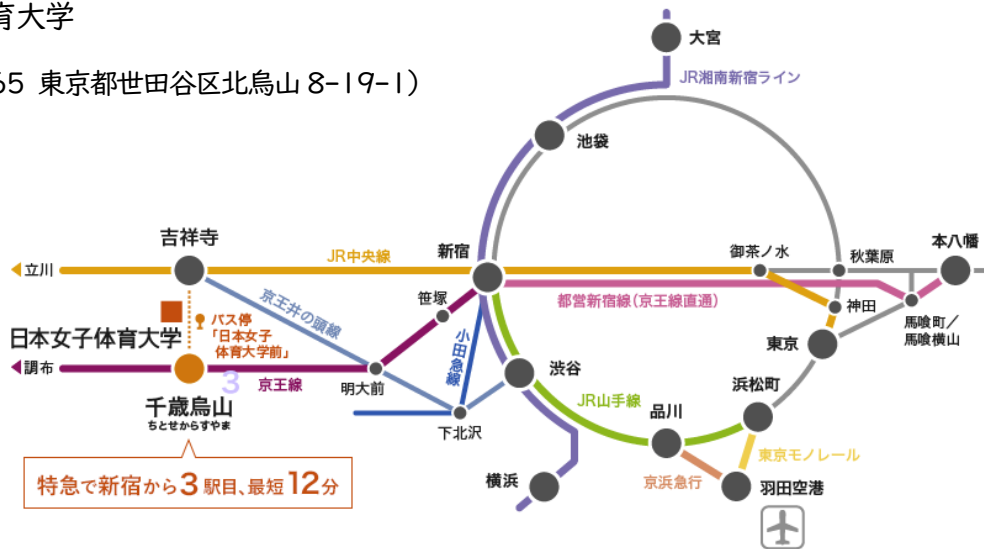


交通アクセス

※学内および本学付近には駐車場がありませんので、お車での来校はご遠慮ください。

日本女子体育大学

(〒157-8565 東京都世田谷区北烏山 8-19-1)



駅からのアクセス

■京王線「千歳烏山駅」から

(バス)

小田急バス「千歳烏山駅北口」より
「吉祥寺駅」行きに乗車し
「日本女子体育大学前」下車すぐ
(所要時間約 7 分)

(徒歩)

千歳烏山駅より徒歩約 20 分

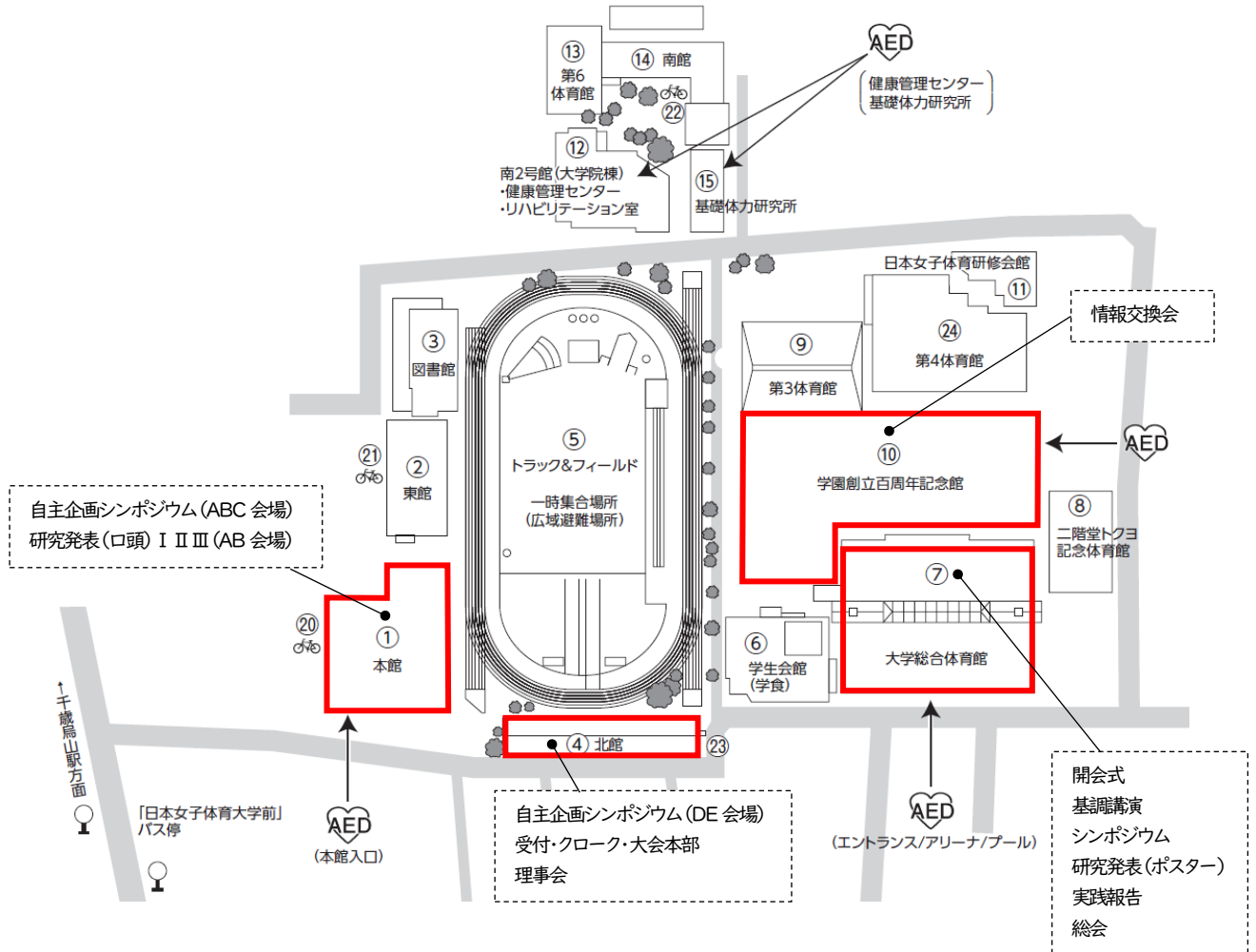


■JR 中央線・京王井の頭線「吉祥寺駅」から

小田急バス「吉祥寺駅」2 番のりばより
「千歳烏山駅北口」行きに乗車し
「日本女子体育大学前」下車すぐ
(所要時間約 25 分)



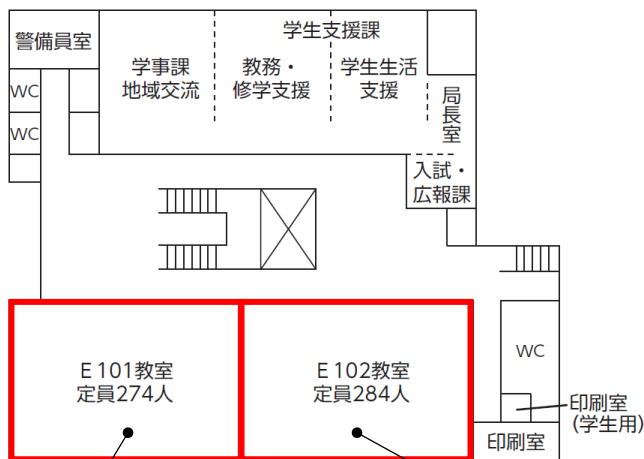
日本女子体育大学 配置図



会場内 案内図

① 本館

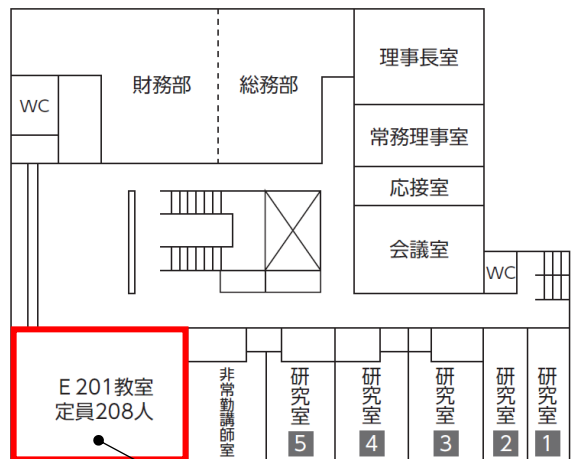
1階



6月29日(土)
9:00~ 自主企画シンポジウム(A会場)
6月30日(日)
9:00~ 研究発表(口頭) I II III (A会場)
※若手優秀発表賞対象

6月29日(土)
9:00~ 自主企画シンポジウム(B会場)
6月30日(日)
9:00~ 研究発表(口頭) I II III (B会場)

2階

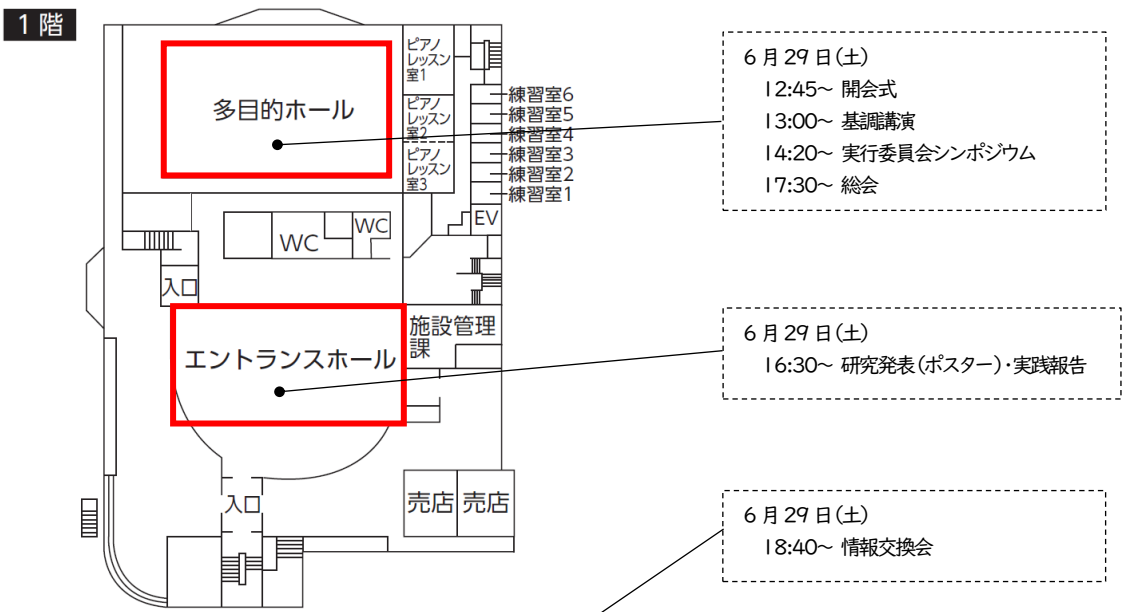


6月29日(土)
9:00~ 自主企画シンポジウム(C会場)

④ 北館



⑦ 総合体育館(総体)



⑩ 学園創立百周年記念館

